

PMD sorteren doe je zo!



PLASTIC VERPAKKINGEN






Flessen



Flacons



NIEUW



Bakjes, vlotjes en schaaltes



Potjes, bekertjes en tubes



Folies



Zakjes



METALEN VERPAKKINGEN



Drank- en conservenblikken



Spuitbussen voor voedingsmiddelen of cosmetica



Bakjes en schaaltes



Deksels



Doppen en kroonkurken



DRANKKARTONS



WAT NIET BIJ HET PMD MAG

❌ Palletfolies en bedrijfsmatige verpakkingen (bv. plastic grondstofzakken...)



❌ Bidons met een grotere inhoud dan 8 liter



❌ Verpakkingen van motorolie, pesticiden en siliconenkits



❌ Piepschuim



❌ Verpakkingen met kindveilige sluiting




❌ Verpakkingen met minstens een van de volgende pictogrammen



❌ Verpakkingen bestaande uit een mix van materialen (bv. een laag plastic folie en een laag aluminiumfolie) die niet van elkaar kunnen gescheiden worden, zoals sommige drankzakjes, zakjes fruitmoes,...



❌ Andere voorwerpen



OPGELET!

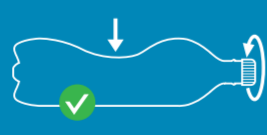


Steek de verpakkingen niet in elkaar en stop ze niet samen in een dichtgeknoopte zak.


Regels voor een goede recyclage



Flessen of andere verpakkingen goed leeggieten of -schrappen.



Duw plastic flessen plat, zet de dop erop en win plaats in de zak.



Verwijder de plastic folie van schaaltes en gooi ze los van elkaar in de zak.



Sorteren is goed, zero afval is nog beter!

Triez vos PMC en un clin d'œil !



EMBALLAGES PLASTIQUES







Bouteilles



Flacons



NOUVEAU



Barquettes et ravers



Pots, gobelets et tubes



Films



Sacs et sachets



EMBALLAGES MÉTALLIQUES



Canettes et boîtes de conserve



Aérosols alimentaires et cosmétiques



Barquettes et ravers




Couvercles



Bouchons et capsules



CARTONS À BOISSONS



CE QUI EST INTERDIT DANS LES PMC


- ❌ Films de palettes et emballages industriels (ex. sacs de matières premières en plastique,...)




- ❌ Les emballages avec une contenance supérieure à 8L



- ❌ Les emballages d'huile de moteur, pesticides, tubes de silicone



- ❌ La frigolite



- ❌ Les emballages avec bouchon de sécurité enfant




- ❌ Les emballages avec au moins un des pictogrammes suivants



- ❌ Emballages composés d'un mix de matériaux (p.ex. une couche de film plastique et une couche de film en aluminium) ne pouvant pas être séparés, comme certaines pochettes de boisson, de compotine...



- ❌ Autres objets



ATTENTION !



N'imbriguez pas les emballages les uns dans les autres et ne les mettez pas ensemble dans des sacs noués (laissez-les en vrac).


Les règles pour un bon recyclage



Égouttez et videz bien tous les emballages.



Aplatissez les bouteilles en plastique, remettez le bouchon.



Enlevez le film plastique de la barquette et jetez-les séparément dans le sac.



Le tri c'est bien, le zéro déchet c'est encore mieux !

How to sort PMD!



PLASTIC PACKAGING





Bottles



Flasks



NEW



Trays and containers



Jars, cups and tubes



Films



Bags



METAL PACKAGING



Cans and tins



Food and cosmetics aerosols



Trays



Lids



Caps



DRINK CARTONS



WHAT IS NOT ALLOWED IN THE PMD

✗ Pallet wrapping films and packaging for industrial use (e.g. plastic raw material bags)



✗ Bottles > 8 litres



✗ Motor oil, pesticides and silicone sealants



✗ Polystyrene



✗ Packaging with child-resistant fastenings




✗ Packaging featuring one of these pictograms




✗ Packaging made of a combination of materials (e.g. plastic film layer + aluminium film layer) which cannot be separated, like some drink, fruit purée or wet pet food pouches etc.



✗ Other items



WARNING!

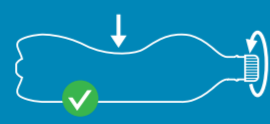


Do not put items inside one another or put filled, tied up bags into the PMD bag.


Rules for good recycling



Empty packaging completely.



Flatten plastic bottles lengthwise, put the cap on.



Remove the plastic film from the tray and discard both separately in the bag.



Sorting is good, zero waste is even better!

Any doubts about sorting correctly? Go to [bettersorting.be](https://www.bettersorting.be)

